

## FICHA DE PEDIDO - COBERTURAS

### COBERTURA FORA DE ÁGUA REVESTIDA E-BANC DELUXE 1/5

Encomenda \_\_\_\_\_ Orçamento \_\_\_\_\_ Cliente: \_\_\_\_\_ N.º \_\_\_\_\_ Data: \_\_\_\_ / \_\_\_\_ / \_\_\_\_

#### DADOS DO CLIENTE

Nome \_\_\_\_\_  
 Morada \_\_\_\_\_  
 Cód. Postal \_\_\_\_\_ Cidade \_\_\_\_\_  
 País \_\_\_\_\_  
 Telefone \_\_\_\_\_  
 Correio eletrónico \_\_\_\_\_  
 Prazo de entrega solicitado (sujeito a viabilidade): \_\_\_\_/\_\_\_\_/\_\_\_\_

#### INFORMAÇÕES DE ENTREGA (se diferente)

Nome \_\_\_\_\_  
 Morada \_\_\_\_\_  
 Cód. Postal \_\_\_\_\_ Cidade \_\_\_\_\_  
 País \_\_\_\_\_  
 Telefone \_\_\_\_\_  
 Correio eletrónico \_\_\_\_\_

#### PRESTAÇÃO LOGÍSTICA

Acesso camião TIR

Camião ligeiro - sem acesso a camião TIR

#### DADOS GERAIS DA PISCINA - DADOS CLIENTES

Estrutura Fabricante: \_\_\_\_\_ Referência da estrutura: \_\_\_\_\_  
 Alvenaria Painéis - Fabricante: \_\_\_\_\_ Outro: \_\_\_\_\_

#### CATEGORIA DA PISCINA

##### Uso:

Piscina de uso privado  
 Piscina de uso coletivo

##### Tipo:

Piscina interior  
 Piscina exterior

##### Destino do equipamento:

Piscina nova em construção  
 Piscina existente  
 • Se existir uma piscina:  
 Equipamento novo  
 Equipamento em substituição de outro  
 • Se um equipamento substitui outro, que equipamento é substituído?:  
 Cobertura Cobertura de barras Cobertura leve de segurança Alarme  
 Barreira Cobertura alta Terraço Móvel  
 Especificar outros: \_\_\_\_\_

#### FORMA GERAL

##### Piscina retangular

##### Com escada:

Direita Romana  
 Trapézio Forma livre

##### Com WING System®:

Direita Trapézio

##### Com recorte:

Romana Bloco de filtração  
 Forma livre Escada

##### Outros- Desenhar um plano

Obs: Para piscinas em forma de L, por favor, contactar o nosso departamento comercial, que lhe enviará um formulário de encomenda específico.

#### CONFIRMAÇÃO DE ENCOMENDA

Em: \_\_\_\_\_ A: \_\_\_\_/\_\_\_\_/\_\_\_\_ Assinatura e carimbo: \_\_\_\_\_  
 Nome: \_\_\_\_\_ Reconheço ter lido e aceite os termos e condições gerais de venda e garantia.

⚠ Não aceitaremos encomendas que não estejam acompanhadas de um formulário de pedido devidamente preenchido.


## FICHA DE PEDIDO - COBERTURAS

### COBERTURA FORA DE ÁGUA REVESTIDA E-BANC DELUXE 2/5

Encomenda \_\_\_\_\_ Orçamento \_\_\_\_\_ Cliente: \_\_\_\_\_ N.º \_\_\_\_\_ Data: \_\_\_\_ / \_\_\_\_ / \_\_\_\_

#### MODELOS E OPÇÕES

BANC D.sign



BANC D.sign  
Banco de madeira



Alimentação do motor: Lado A Lado M

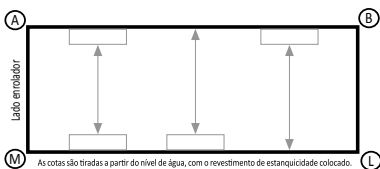
#### ESCOLHER OPÇÕES

1 Espreguadeira	2 Espreguadeiras	Acessórios	Caixa
<p>Lado A</p> <p>Lado M</p>	<p>A opção 2 espreguadeiras apenas está disponível a partir de uma largura de piscina de 4 m.</p>	<p>Led na longarina Qnt: _____</p> <p>Floreira grande Qnt: _____</p> <p>Prateleira Qnt: _____</p> <p>Floreira pequena Qnt: _____</p>	<p>A- caixa de arrumação adjacente à estrutura*</p> <p>B- caixa de arrumação independente</p> <p>Alt. 650 x C. 750 x L. 670 Alt. 650 x C. 1200 x L. 670</p>

\*A caixa adjacente será posicionada no lado oposto ao motor.

#### DADOS TÉCNICOS DA PISCINA

##### Dimensões da piscina:



Nível da água em relação à pedra niveladora (em cm): \_\_\_\_\_

A largura da piscina deve ser medida a cada metro a partir de MA (em m):

- a 1 m de MA: a 6 m de MA:
- a 2 m de MA: a 7 m de MA:
- a 3 m de MA: a 8 m de MA:
- a 4 m de MA: a 9 m de MA:
- a 5 m de MA: a 10 m de MA:

Não dar as larguras das lâminas acabadas uma vez que as cotas serão definidas por nós em função dos dados fornecidos da piscina, o tipo de cobertura e de lâminas.  
Acabamentos dos cortes:

##### Skimmers:

Na presença de skimmer(s) no(s) comprimento(s), posicioná-lo(s) no esquema aqui ilustrado com a letra "S" e indicar diretamente neste mesmo esquema, para cada skimmer, a cota de largura da piscina ao seu nível.  
tenção: sem qualquer indicação da sua parte, será considerado que não existe nenhum skimmer no(s) comprimento(s).

As laterais da piscina (em m)

AB: LM:  
BL: MA:

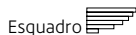
As diagonais (em m)

AL: MB:

##### OS ÂNGULOS DA PISCINA

ÂNGULO VIVO	ARREDON-DADO (em cm)	Canto cortado (em cm)			
		ÂNGULO A 45°		ÂNGULO DIFERENTE DE 45°	
A	a:	a:	a:	a1:	a2:
B	b:	b:	b:	b1:	b2:
L	l:	l:	l:	l1:	l2:
M	m:	m:	m:	m1:	m2:

##### Acabamentos dos cortes:



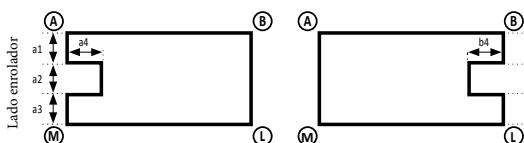
#### RECORTE PISCINA

Bloco de filtração

- Fornecedor: \_\_\_\_\_  
- Referência: \_\_\_\_\_

Escada

Outro - Especificar:



As dimensões (em m)

Corte lado AM

a1:  
a2:  
a3:  
a4:

Corte lado BL

b1:  
b2:  
b3:  
b4:



Apesar de toda a nossa atenção e experiência, o nosso controlo não substitui o seu conhecimento sobre as características da piscina. Recomendamos que contacte o nosso serviço técnico caso tenha qualquer dúvida.

Disponível para download em [www.cudellos.pt](http://www.cudellos.pt) ou consulte-nos nas nossas Lojas Cudell-OS.

## FICHA DE PEDIDO - COBERTURAS

### COBERTURA FORA DE ÁGUA REVESTIDA E-BANC DELUXE 3/5

Encomenda \_\_\_\_\_ Orçamento \_\_\_\_\_ Cliente: \_\_\_\_\_ N.º \_\_\_\_\_ Data: \_\_\_\_ / \_\_\_\_ / \_\_\_\_

#### LÂMINAS

##### PVC 83 mm

Branco	Areia	Azul	Cinza Claro
Cores opção escova:		Branco	Cinza Claro

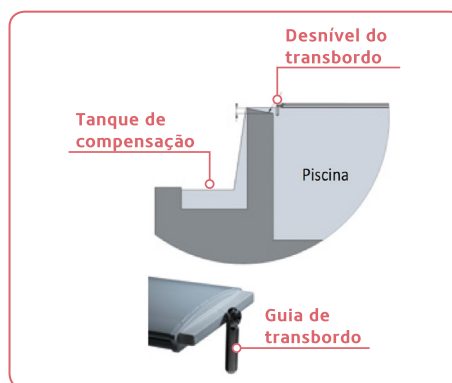
##### Polícarbonato 83 mm <sup>(1)</sup>

Transparente	Azul translúcido	Azul dupla camada	Prateado dupla camada	Transparente / preto dupla camada	
Preto fumado					
Cores opção escova:		Branco	Areia	Cinza Claro	Preto

##### Opção de alheta (lâminas de PVC e de polícarbonato)

Guia de transbordo

<sup>(1)</sup> Não compatível com sistema WING System®.



#### DISPOSITIVO DE SEGURANÇA ANTILEVANTAMENTO

##### Fivela antilevntamento (por defeito)

	Pedra niveladora	Parede	
Cores:	Branco	Areia	Cinza Claro

##### Dispositivo Coverlock

	Pedra niveladora	Parede	
Cores:	Branco	Areia	Cinza Claro

## FICHA DE PEDIDO - COBERTURAS

### COBERTURA FORA DE ÁGUA REVESTIDA E-BANC DELUXE 4/5

Encomenda \_\_\_\_\_ Orçamento \_\_\_\_\_ Cliente: \_\_\_\_\_ N.º \_\_\_\_\_ Data: \_\_\_\_ / \_\_\_\_ / \_\_\_\_

#### ACABAMENTOS E ÂNGULOS

O acabamento da escada:

Esquadro

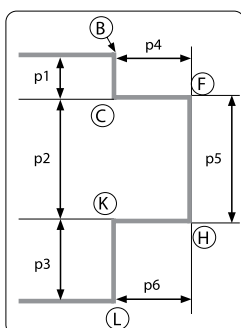
OS ÂNGULOS DA PISCINA						
	ÂNGULO VIVO	ARREDON-DADO (em cm)	Canto cortado (em cm)			
			ÂNGULO A 45°	ÂNGULO DIFERENTE DE 45°		
C		c:	c:	c:	c1:	c2:
F		f:	f:	f:	f1:	f2:
H		h:	h:	h:	h1:	h2:
K		k:	k:	k:	k1:	k2:

#### TIPO DE ESCADA

Escolher o tipo de escada e completar os dados técnicos na tabela correspondente.  
Nível da água em relação à pedra niveladora (em cm):

##### Escada Direita

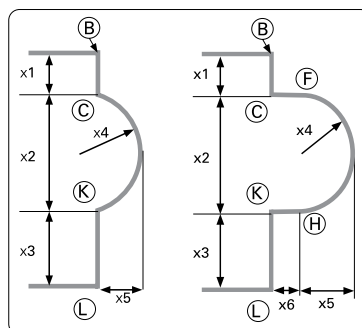
Dimensões (em m)



p1:  
p2:  
p3:  
p4:  
p5:  
p6:

##### Escada Romana (raio constante)

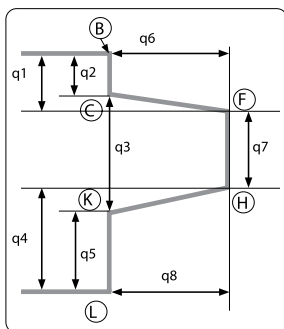
Dimensões (em m)



x1:  
x2:  
x3:  
x4:  
x5:  
x6:

##### Escada Trapézio

Dimensões (em m)



q1:  
q2:  
q3:  
q4:  
q5:  
q6:  
q7:  
q8:

As cotas são tiradas ao nível da água.

Disponível para download em [www.cudellos.pt](http://www.cudellos.pt) ou consulte-nos nas nossas Lojas Cudell-OS.

# FICHA DE PEDIDO - COBERTURAS

## COBERTURA FORA DE ÁGUA REVESTIDA E-BANC DELUXE 5/5

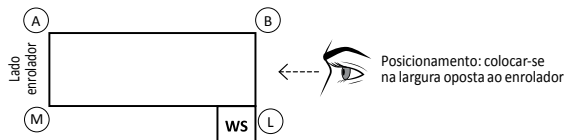
Encomenda \_\_\_\_\_ Orçamento \_\_\_\_\_ Cliente: \_\_\_\_\_ N.º \_\_\_\_\_ Data: \_\_\_\_ / \_\_\_\_ / \_\_\_\_

WING System® só está disponível com lâminas PVC de 83 mm.

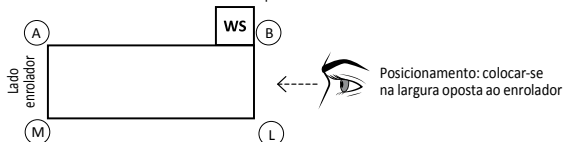
Para um WING System® de base >2 m ou de profundidade >1 m, a manipulação com a ajuda de 2 pessoas é obrigatória.

### WING SYSTEM ® - POSICIONAMENTO

Posicionamento sobre o comprimento ML




Posicionamento sobre o comprimento AB



### ACABAMENTOS E ÂNGULOS

O acabamento do WING System®:

Esquadro 

ÂNGULOS DO WING SYSTEM®						
	ÂNGULO VIVO	ARREDONDADO (em cm)	Canto cortado (em cm)			
			ÂNGULO A 45°	ÂNGULO DIFERENTE DE 45°		
F		f:	f:	f:	f1:	f2:
H		h:	h:	h:	h1:	h2:

As bordaduras:

Transbordo das bordaduras sobre a piscina (em cm): \_\_\_\_

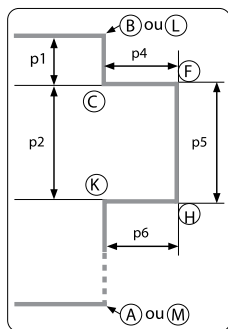
F e H, ângulos das bordaduras:

Vivo                      Secção: \_\_\_\_

### TIPO DE WING SYSTEM®

Escolher O TIPO DE WING System® e complementar os dados técnicos no quadro correspondente. A geometria e / ou o acabamento do WING System® podem, em certos casos, pôr em causa a sua realização. Uma avaliação pelo nosso serviço técnico é necessária.

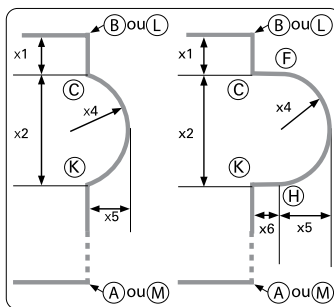
#### WING System® direito



Dimensões (em m)

- p1:
- p2:
- p4:
- p5:
- p6:

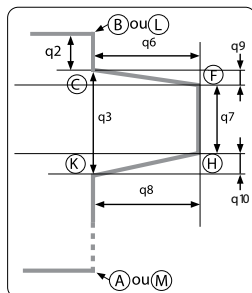
#### WING System® romana (raio constante)



Dimensões (em m)

- x1:
- x2:
- x4:
- x5:
- x6:

#### WING System® trapézio



Dimensões (em m)

- q2:
- q3:
- q6:
- q7:
- q8:
- q9:
- q10:

As cotas são tiradas ao nível da água.

Disponível para download em [www.cudellos.pt](http://www.cudellos.pt) ou consulte-nos nas nossas Lojas Cudell-OS.