

FICHA DE PEDIDO - COBERTURAS AUTOMÁTICAS E-CLASSIC / E-CLASSIC XL 1/5

Encomenda _____ Orçamento _____ Cliente: _____ N.º _____ Data: ____ / ____ / ____

DADOS DO CLIENTE

Nome _____
 Morada _____
 Cód. Postal _____ Cidade _____
 País _____
 Telefone _____
 Correio eletrónico _____
 Prazo de entrega solicitado (sujeito a viabilidade): ____/____/____

INFORMAÇÕES DE ENTREGA (se diferente)

Nome _____
 Morada _____
 Cód. Postal _____ Cidade _____
 País _____
 Telefone _____
 Correio eletrónico _____

PRESTAÇÃO LOGÍSTICA

Acesso camião TIR _____ Camião ligeiro - sem acesso a camião TIR _____

DADOS GERAIS DA PISCINA - DADOS CLIENTES

Estrutura Fabricante: _____ Referência da estrutura: _____
 Alvenaria _____ Painéis - Fabricante: _____ Outro: _____

CATEGORIA DA PISCINA

Uso:	Tipo:	Destino do equipamento:	
Piscina de uso privado	Piscina interior	Piscina nova em construção	Piscina existente
Piscina de uso coletivo	Piscina exterior	• Se existir uma piscina:	
		Equipamento novo	Equipamento em substituição de outro
		• Se um equipamento substitui outro, que equipamento é substituído?:	
		Cobertura	Cobertura de barras
		Cobertura leve de segurança	Alarme
		Barreira	Cobertura alta
			Terraço Móvel
		Especificar outros: _____	

FORMA GERAL

Piscina retangular

Com escada:	Com WING System®:	Com recorte:	
Direita	Romana	Direita	Romana
Trapézio	Forma livre	Trapézio	Forma livre
			Bloco de filtração
			Escada

Outros- Desenhar um plano

Obs: Para piscinas em forma de L, por favor, contactar o nosso departamento comercial, que lhe enviará um formulário de encomenda específico.

CONFIRMAÇÃO DE ENCOMENDA

Em: _____ A: ____/____/____ Assinatura e carimbo: _____
 Nome: _____ *Reconheço ter lido e aceite os termos e condições gerais de venda e garantia.*



Não aceitaremos encomendas que não estejam acompanhadas de um formulário de pedido devidamente preenchido.

Disponível para download em www.cudellos.pt ou consulte-nos nas nossas Lojas Cudell-OS.

FICHA DE PEDIDO - COBERTURAS AUTOMÁTICAS E-CLASSIC / E-CLASSIC XL 2/5

Encomenda _____ Orçamento _____ Cliente: _____ N.º _____ Data: ____ / ____ / ____

MODELOS E OPÇÕES

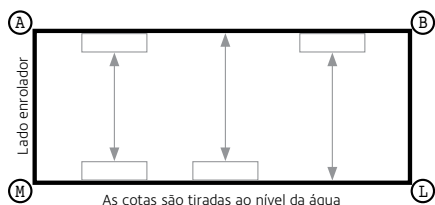
e-Classic e-Classic XL

CORES DO PÉ

Branco Areia

DADOS TÉCNICOS DA PISCINA

Dimensões da piscina:



Skimmers:

Se houver skimmer(s) no(s) lado(s) comprido(s), colocá-lo(s) neste diagrama com a letra "S" e indicar diretamente neste mesmo diagrama para cada skimmer a largura da piscina ao(s) seu(s) nível(is).

Atenção: se não o indicar, consideraremos que não há skimmer(es) no(s) lado(s) comprido(s).

As laterais da piscina (em m)

AB: _____ LM: _____

BL: _____ MA: _____

As diagonais (em m)

AL: _____

MB: _____

Nível da água em relação à pedra niveladora

(em cm): _____

Transbordo (em m)

AB: _____

ML: _____

A largura da piscina deve ser medida a cada metro a partir de MA (em m):

a 1 m de MA: a 8 m de MA:

a 2 m de MA: a 9 m de MA:

a 3 m de MA: a 10 m de MA:

a 4 m de MA: a 11 m de MA:

a 5 m de MA: a 12 m de MA:

a 6 m de MA: a 13 m de MA:

a 7 m de MA: a 14 m de MA:

Não dar a largura das lâminas acabadas, pois nós próprios definiremos as dimensões com base nos dados da sua piscina, o tipo de cobertura e o das lâminas.

OS ÂNGULOS DA PISCINA					
	ÂNGULO VIVO	ARREDON-DADO (em cm)	Secção cortada (em cm)		
			ÂNGULO A 45°	ÂNGULO DIFERENTE DE 45°	
A		a:	a:	a:	a1: a2:
B		b:	b:	b:	b1: b2:
L		l:	l:	l:	l1: l2:
M		m:	m:	m:	m1: m2:

Acabamentos dos recortes:

Esquadro

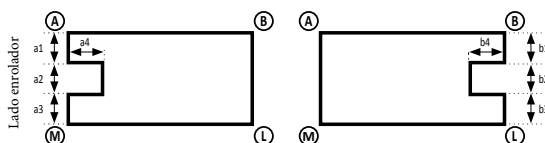
RECORTE PISCINA

Bloco de filtração

- Fornecedor: _____
- Referência: _____

Escada

Outro - Especificar: _____



As dimensões (em m)

Corte lado AM

a1:
a2:
a3:
a4:

Corte lado BL

b1:
b2:
b3:
b4:

Apesar de toda a nossa atenção e experiência, o nosso controlo não substitui o seu conhecimento sobre as características da piscina. Recomendamos que contacte o nosso serviço técnico caso tenha qualquer dúvida.

FICHA DE PEDIDO - COBERTURAS AUTOMÁTICAS E-CLASSIC / E-CLASSIC XL 3/5

Encomenda Orçamento Cliente: _____ N.º _____ Data: ____ / ____ / ____

LÂMINAS

PVC 83 mm

Branco	Areia	Azul	Cinza Claro
Cores opção escova:	Branco	Areia	Cinza Claro

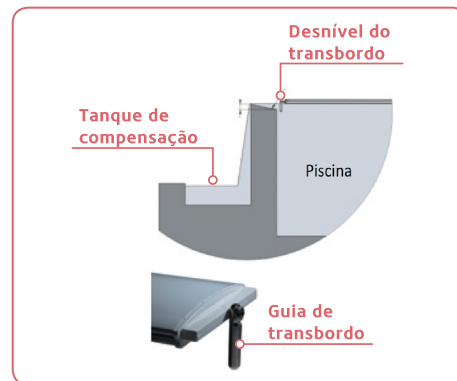
Polycarbonato 83 mm ⁽¹⁾

Transparente	Azul translúcido	Preto fumado		
Cores opção escova:	Branco	Areia	Cinza Claro	Preto

Opção de alheta (lâminas de PVC e de polycarbonato)

Guia de transbordo

⁽¹⁾ Não compatível com sistema WING System®.



DISPOSITIVO DE SEGURANÇA ANTILEVANTAMENTO

Fivela antilevntamento (por defeito)

	Pedra niveladora	Parede	
Cores:	Branco	Areia	Cinza Claro

Dispositivo Coverlock

	Pedra niveladora	Parede	
Cores:	Branco	Areia	Cinza Claro


Disponível para download em www.cudellos.pt ou consulte-nos nas nossas Lojas Cudell-OS.




FICHA DE PEDIDO - COBERTURAS AUTOMÁTICAS E-CLASSIC / E-CLASSIC XL 4/5

Encomenda _____ Orçamento _____ Cliente: _____ N.º _____ Data: ____ / ____ / ____

ACABAMENTOS E ÂNGULOS

O acabamento da escada:

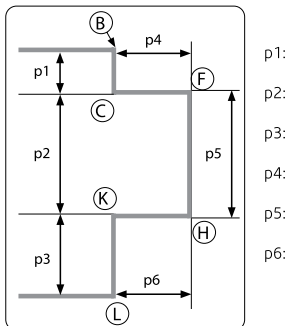
Esquadro 

OS ÂNGULOS DA PISCINA					
	ÂNGULO VIVO 	ARREDONDADO (em cm) 	Canto cortado (em cm) 		
			ÂNGULO A 45°	ÂNGULO DIFERENTE DE 45°	
C		c:	c:	c:	c1: c2:
F		f:	f:	f:	f1: f2:
H		h:	h:	h:	h1: h2:
K		k:	k:	k:	k1: k2:

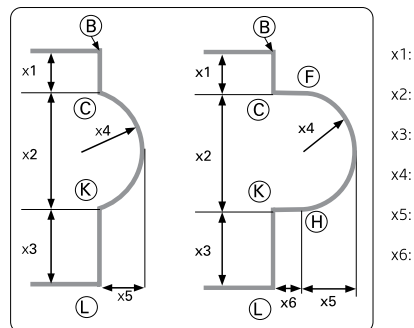
TIPO DE ESCADA

Escolher o tipo de escada e completar os dados técnicos na tabela correspondente.
Nível da água em relação à pedra niveladora (em cm):

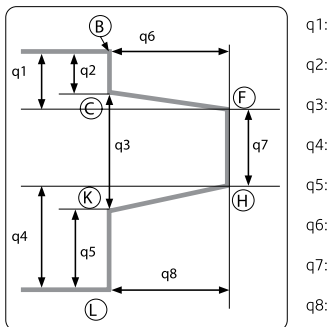
Escada Direita Dimensões (em m)



Escada Romana (raio constante) Dimensões (em m)



Escada Trapézio Dimensões (em m)



As cotas são tiradas ao nível da água.

Disponível para download em www.cudellos.pt ou consulte-nos nas nossas Lojas Cudell-OS.

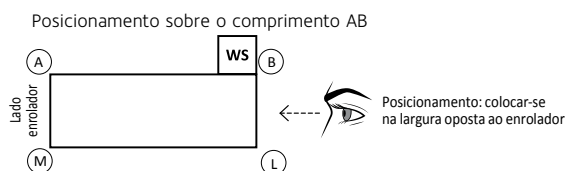
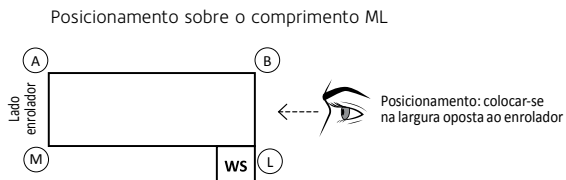
FICHA DE PEDIDO - COBERTURAS AUTOMÁTICAS E-CLASSIC / E-CLASSIC XL 5/5

Encomenda Orçamento Cliente: _____ N.º _____ Data: ___ / ___ / ___

WING System® só está disponível com lâminas PVC de 83 mm.

Para um WING System® de base >2 m ou de profundidade >1 m, a manipulação com a ajuda de 2 pessoas é obrigatória.

WING SYSTEM ® - POSICIONAMENTO



ACABAMENTOS E ÂNGULOS

O acabamento do WING System®:

Esquadro

ÂNGULOS DO WING SYSTEM®					
	ÂNGULO VIVO	ARREDON-DADO (em cm)	Canto cortado (em cm)		
			ÂNGULO A 45°	ÂNGULO DIFERENTE DE 45°	
F		f:	f:	f1:	f2:
H		h:	h:	h1:	h2:

As bordaduras:

Transbordo das bordaduras sobre a piscina (em cm): ___

F e H, ângulos das bordaduras:

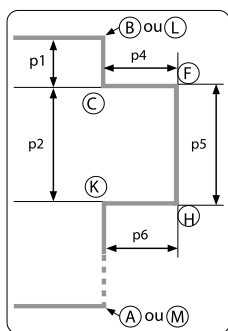
Vivo Secção: ___

TIPO DE WING SYSTEM®

Escolher O TIPO DE WING System® e complementar os dados técnicos no quadro correspondente.

A geometria e / ou o acabamento do WING System® podem, em certos casos, pôr em causa a sua realização. Uma avaliação pelo nosso serviço técnico é necessária.

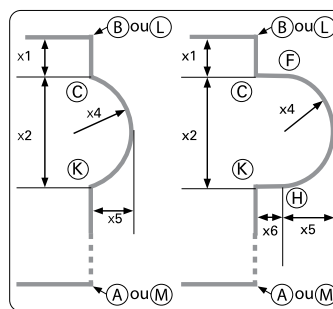
WING System® direito



Dimensões (em m)

p1:
p2:
p4:
p5:
p6:

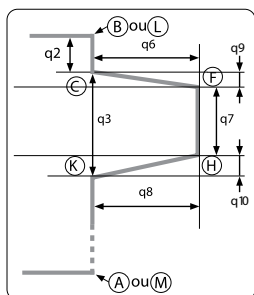
WING System® romana (raio constante)



Dimensões (em m)

x1:
x2:
x4:
x5:
x6:

WING System® trapézio



Dimensões (em m)

q2:
q3:
q6:
q7:
q8:
q9:
q10:

As cotas são tiradas ao nível da água.

Disponível para download em www.cudellos.pt ou consulte-nos nas nossas Lojas Cudell-OS.